

Środa 31.03.2021

Punkty z obszarów podstawy programowej

I 2, I 3, I 5, III 2, III 3, III 4, IV 2, IV 5, IV 7, IV 8, IV 12, IV 14

<https://youtu.be/NX0NBclT7DI>

https://youtu.be/pNoD_565U08

(piosenki wielkanocne)

1. Rozmowa na temat: Co znajduje się w koszyczku wielkanocnym?



https://static.deon.pl/storage/image/core_files/2017/4/13/d837ec173539bb49268cbd18335b1c2d/jpg/deon/articles-thumb-xlarge-breakpoint-default/10-rzeczy-ktore-musisz-miec-w-koszyczku-wielkanocnym.jpg



<https://i.pinimg.com/originals/cc/34/5e/cc345e84f422d7ebcdc6e011d1ae258f.jpg>



https://solectwozbytkow.pl/wp-content/uploads/2017/04/koszyk-wielkanocny_log-1024x682.jpg

Wiklinowy koszyczek, gałązki bukszpanu, cukrowy baranek, czekoladowy zajaczek, kurczaczek z waty, kogucik na pisance.

R. pokazuje dzieciom zawartość ustrojonego bukszpanem koszyczka: cukrowego baranka, czekoladowego zajaczka, kurczaczka z waty, kogucika na pisance, i mówi, że małe zwierzątka są symbolem

odradzającego się życia i symbolem świąt wielkanocnych. Dzieci oglądają je, podają ich nazwy, mówią, z czego są zrobione.

• **Zabawa ortofoniczna Zwierzęta z wielkanocnego koszyczka.**

Wiklinowy koszyczek, cukrowy baranek, kurczaczek z waty, pisanka z namalowanym kogutem.

Dzieci naśladują głosy i ruchy zwierząt, które pokazuje R. wyjmując je z koszyczka (kurczątko: pi, pi, pi – kucają i poruszają ugiętymi w łokciach rękami jak skrzydełkami, baranek: bee, bee, bee – czworakują, kogucik: kukuryku – stają i uderzają o uda dłońmi prostych rąk.


<https://youtu.be/g44uwApFHgg>

2. Wykonanie kurczaków i baranków z kół.


Pokaz kół – małych i dużych. Nazywanie figur.

Małe i duże koła wycięte z kolorowego papieru.


Dzieci manipulują kołami z kolorowego papieru, dobierają kolor do wybranego zwierzątka



https://4.bp.blogspot.com/-6x0KoyJrE_c/Vuck3Bgo-jl/AAAAAAAAAEc/wlO8wUwl10oB72SF0RUUM6ecX4ZMLLmuQ/s1600/wielkanoc1.jpg



http://1.bp.blogspot.com/-c5M3-ZL_fpA/UbtBawjqfsl/AAAAAAAAAhM/hL6lhCCq53w/s1600/kurczak.jpg



<https://ekodziecko.com/wp-content/uploads/2013/03/DSC04133.JPG>



<https://img-ovh-cloud.zszywka.pl/0/0209/9706-zajaczek-origami.jpg>



https://lh3.googleusercontent.com/proxy/KNBg57XVGR2L0FSrHcMiACYSv1H85ttCT5nd3oDE0_dcVyuBjxqW7MEMilVa86oKpDaqk0pknToDHc0j-ah-wrfCOY3VeWvGBAb2n681bgoTWBFG5qJo4RVkfX9HFRmZnRQ